



MEDICAL

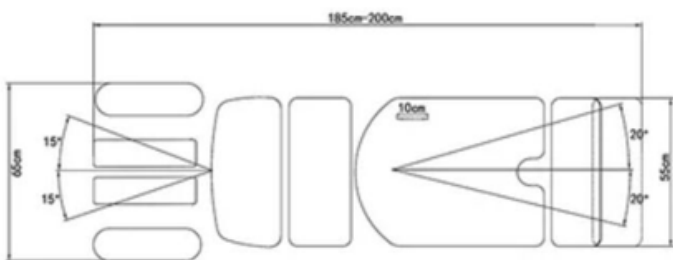
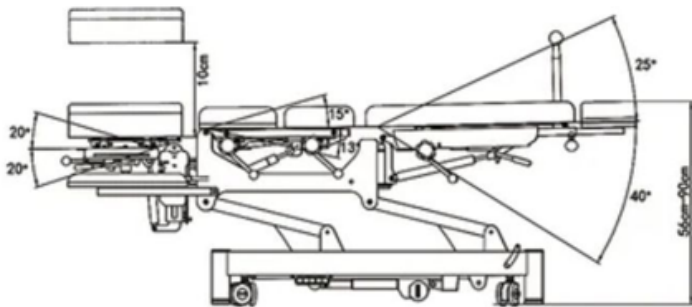
**ALMA PRO**

Ref. EL07BPRO23SL.2.A66.GF

This newly designed table offers a wide range of functionalities for professionals. Whether performing drop, flexion, or distraction techniques, it provides the necessary tools. The adjustable head sections increase versatility. The tension controls and the removable T-bar flexion control allow free movement around the table, ensuring a smooth experience for both you and your patients.

Features:

- Electric height (Hi-Lo) and traction operation via foot bar and button.
- Head section: Padded support platform with adjustable width, gas spring lift headrest with a dynamic adjustment range of  $\pm 20^\circ$  and vertically adjustable height of 10 cm, lateral headrest movement of  $\pm 15^\circ$ .
- Auxiliary straps included.
- Four drop sections: cervical, thoracic, lumbar, and pelvic.
- Motorized adjustable lumbar traction mechanism.
- Abdominal separation design: the thoracic section can be raised or lowered, making the treatment approach more diverse.
- Vertical tension control and horizontal flexion at the lower body via a T-bar.
- Reliable TiMOTION motor.
- 4 retractable wheels with a central locking mechanism, facilitating table transport.
- Height range of 56–90 cm in approximately 30 seconds.
- Padding thickness: 7.5 cm.
- Foam density: 100 kg/m<sup>3</sup>.
- Upholstery: fire-retardant PVC vinyl that meets BS 5852 requirements, resistant to stains, mold, and wear up to 150,000 cycles.
- Warranty: 2 years for the chassis, electrical components, and upholstery (except for misuse).
- Certifications: ISO13485 / MDR CE / FDA registered (USA).
- Load capacity: 250 kg.



118.0



0.94



176.0x72.0x74.0 cm



MEDICAL

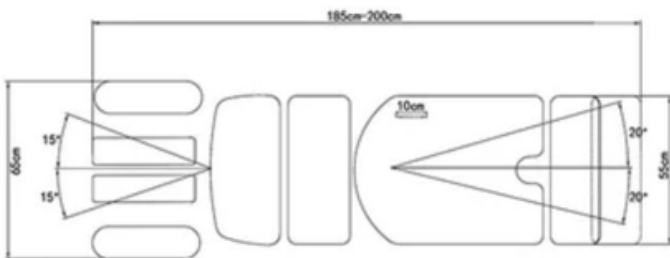
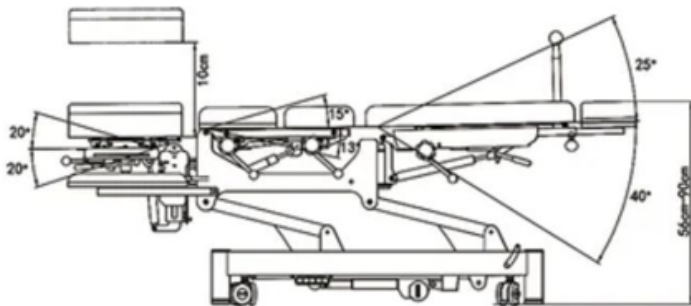
**ALMA PRO**

Ref. EL07BPRO23SL.2.A66.GF

Esta mesa recientemente diseñada ofrece una amplia gama de funcionalidades para los profesionales. Ya sea realizando técnicas de drops, flexión o distracción, proporciona las herramientas necesarias. Las secciones de cabeza ajustables aumentan la versatilidad. Los controles de tensión y la barra en T de control de flexión extraíble permiten un movimiento libre alrededor de la mesa, garantizando una experiencia fluida tanto para usted como para sus pacientes.

Características:

- Operación eléctrica de altura (Hi-Lo) y tracción mediante barra de pie y botón.
- Sección de cabeza: Plataforma de apoyo acolchada de anchura ajustable, cabezal elevable mediante resorte de gas con un rango de ajuste dinámico de  $\pm 20^\circ$  y altura vertical ajustable de 10 cm, movimiento lateral del cabezal de  $\pm 15^\circ$ .
- Correas auxiliares incluidas.
- Cuatro secciones de drop: cervical, torácica, lumbar y pélvica.
- Mecanismo de tracción lumbar ajustable motorizado.
- Diseño con separación abdominal: la sección torácica puede elevarse o bajarse, haciendo el enfoque del tratamiento más diverso.
- Control de la tensión vertical y la flexión horizontal en la parte inferior del cuerpo mediante una barra en T.
- Motor fiable TIMOTION.
- 4 ruedas retráctiles con mecanismo de bloqueo central, facilitando el transporte de la mesa.
- Rango de altura de 56–90 cm en aproximadamente 30 segundos.
- Grosor del acolchado: 7.5 cm.
- Densidad de la espuma: 100 kg/m<sup>3</sup>.
- Tapizado: vinilo de PVC ignífugo que cumple con los requisitos BS 5852, resistente a manchas, moho y desgaste hasta 150,000 ciclos.
- Garantía: 2 años para el chasis, componentes eléctricos y tapizado (salvo mal uso).
- Certificaciones: ISO13485 / MDR CE / FDA registrado (EE. UU.).
- Capacidad de carga: 250 kg.



118.0



0.94



176.0x72.0x74.0 cm



MEDICAL

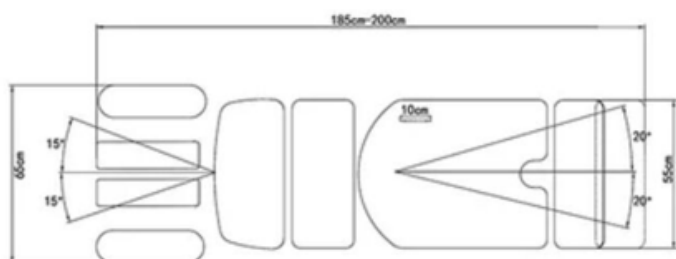
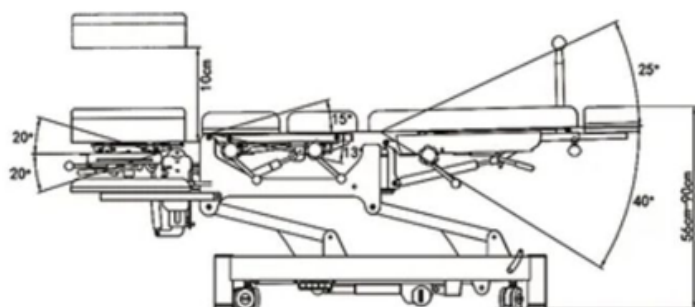
**ALMA PRO**

Ref. EL07BPRO23SL.2.A66.GF

Questo lettino recentemente progettato offre un'ampia gamma di funzionalità per i professionisti. Che si tratti di eseguire tecniche di drop, flessione o distrazione, fornisce gli strumenti necessari. Le sezioni della testa regolabili aumentano la versatilità. I controlli di tensione e la barra a T di controllo della flessione rimovibile consentono un movimento libero attorno al lettino, garantendo un'esperienza fluida sia per voi che per i vostri pazienti.

Caratteristiche:

- Operazione elettrica di altezza (Hi-Lo) e trazione tramite barra a pedale e pulsante.
- Sezione della testa: Piattaforma di supporto imbottita con larghezza regolabile, poggiatesta sollevabile tramite molla a gas con un intervallo di regolazione dinamico di  $\pm 20^\circ$  e altezza verticale regolabile di 10 cm, movimento laterale del poggiatesta di  $\pm 15^\circ$ .
- Cinghie ausiliarie incluse.
- Quattro sezioni di drop: cervicale, toracica, lombare e pelvica.
- Meccanismo di trazione lombare regolabile motorizzato.
- Design con separazione addominale: la sezione toracica può essere sollevata o abbassata, rendendo l'approccio al trattamento più vario.
- Controllo della tensione verticale e della flessione orizzontale nella parte inferiore del corpo tramite una barra a T.
- Motore affidabile TiMOTION.
- 4 ruote retrattili con meccanismo di bloccaggio centrale, facilitando il trasporto del lettino.
- Intervallo di altezza da 56-90 cm in circa 30 secondi.
- Spessore dell'imbottitura: 7,5 cm.
- Densità della schiuma: 100 kg/m<sup>3</sup>.
- Rivestimento: vinile in PVC ignifugo che soddisfa i requisiti BS 5852, resistente a macchie, muffa e usura fino a 150.000 cicli.
- Garanzia: 2 anni per il telaio, componenti elettrici e rivestimento (salvo uso improprio).
- Certificazioni: ISO13485 / MDR CE / FDA registrato (USA).
- Capacità di carico: 250 kg.



118.0



0.94



176.0x72.0x74.0 cm



MEDICAL

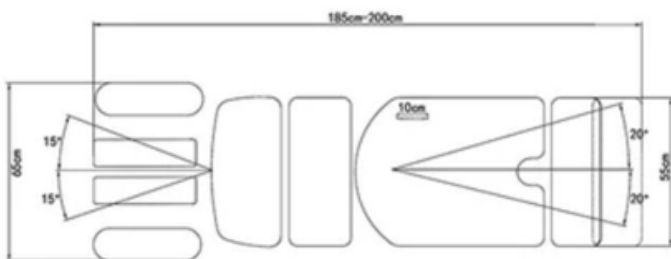
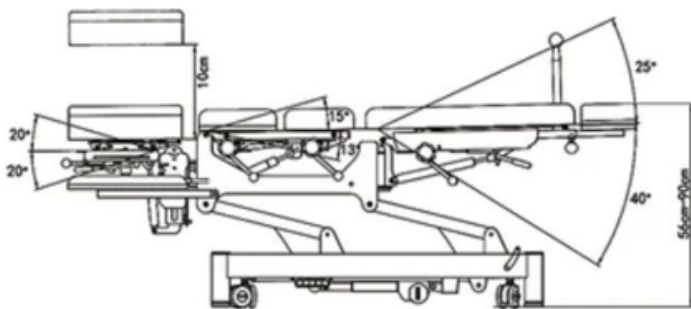
**ALMA PRO**

Ref. EL07BPRO23SL.2.A66.GF

Dieser neu gestaltete Tisch bietet eine breite Palette an Funktionen für Fachleute. Ob bei der Durchführung von Drops-, Flexions- oder Distractionstechniken, er bietet die notwendigen Werkzeuge. Die verstellbaren Kopfabschnitte erhöhen die Vielseitigkeit. Die Spannungssteuerungen und die abnehmbare T-förmige Flexionssteuerstange ermöglichen eine freie Bewegung um den Tisch herum und gewährleisten ein reibungsloses Erlebnis sowohl für Sie als auch für Ihre Patienten.

Eigenschaften:

- Elektrische Höhenverstellung (Hi-Lo) und Traktion mittels Fußleiste und Knopf.
- Kopfteil: Gepolsterte Stützplattform mit verstellbarer Breite, Kopfstütze mit Gasfederhub und einem dynamischen Einstellbereich von  $\pm 20^\circ$  sowie vertikal verstellbarer Höhe von 10 cm, seitliche Bewegung der Kopfstütze von  $\pm 15^\circ$ .
- Inklusive Hilfsgurte.
- Vier Drop-Sektionen: Zervikal, Thorakal, Lumbal und Pelvis.
- Motorisierte, verstellbare Lumbaltraktionsmechanik.
- Design mit abdomineller Trennung: Der thorakale Abschnitt kann angehoben oder abgesenkt werden, wodurch der Behandlungsansatz vielfältiger wird.
- Steuerung der vertikalen Spannung und der horizontalen Flexion im unteren Körperbereich mittels einer T-förmigen Stange.
- Zuverlässiger TiMOTION-Motor.
- 4 einziehbare Räder mit zentralem Verriegelungsmechanismus, die den Transport des Tisches erleichtern.
- Höhenbereich von 56–90 cm in etwa 30 Sekunden.
- Polsterdicke: 7,5 cm.
- Schaumstoffdichte: 100 kg/m<sup>3</sup>.
- Polsterung: Schwer entflammables PVC-Vinyl, das die Anforderungen der BS 5852 erfüllt, flecken-, schimmel- und verschleißfest bis zu 150.000 Zyklen.
- Garantie: 2 Jahre auf das Chassis, elektrische Komponenten und Polsterung (außer bei unsachgemäßer Verwendung).
- Zertifizierungen: ISO13485 / MDR CE / FDA registriert (USA).
- Tragfähigkeit: 250 kg.



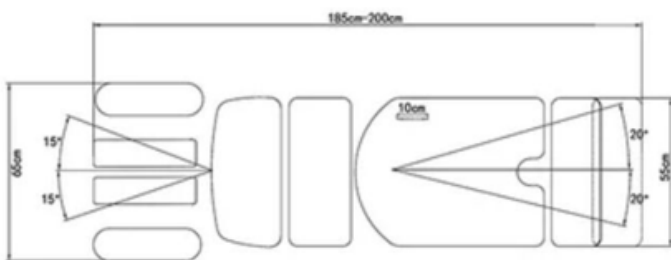
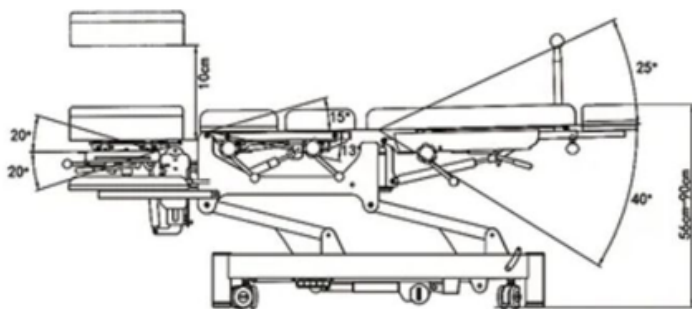
118.0



0.94



176.0x72.0x74.0 cm



MEDICAL

**ALMA PRO**

Ref. EL07BPRO23SL.2.A66.GF

Cette table récemment conçue offre une large gamme de fonctionnalités pour les professionnels. Que ce soit pour réaliser des techniques de drops, de flexion ou de distraction, elle fournit les outils nécessaires. Les sections de tête réglables augmentent la polyvalence. Les contrôles de tension et la barre en T de contrôle de flexion amovible permettent un mouvement libre autour de la table, garantissant une expérience fluide tant pour vous que pour vos patients.

Caractéristiques :

- Opération électrique de hauteur (Hi-Lo) et traction via barre au pied et bouton.
- Section de tête : plateforme de soutien rembourrée à largeur ajustable, appui-tête relevable par ressort à gaz avec une plage de réglage dynamique de  $\pm 20^\circ$  et une hauteur verticale ajustable de 10 cm, mouvement latéral de l'appui-tête de  $\pm 15^\circ$ .
- Sangles auxiliaires incluses.
- Quatre sections de drop : cervicale, thoracique, lombaire et pelvienne.
- Mécanisme de traction lombaire motorisé réglable.
- Conception avec séparation abdominale : la section thoracique peut être relevée ou abaissée, rendant l'approche du traitement plus diversifiée.
- Contrôle de la tension verticale et de la flexion horizontale dans la partie inférieure du corps via une barre en T.
- Moteur fiable TiMOTION.
- 4 roues rétractables avec mécanisme de verrouillage central, facilitant le transport de la table.
- Plage de hauteur de 56–90 cm en environ 30 secondes.
- Épaisseur du rembourrage : 7,5 cm.
- Densité de la mousse : 100 kg/m<sup>3</sup>.
- Revêtement : vinyle PVC ignifuge conforme aux exigences BS 5852, résistant aux taches, moisissures et à l'usure jusqu'à 150 000 cycles.
- Garantie : 2 ans pour le châssis, les composants électriques et le revêtement (sauf mauvaise utilisation).
- Certifications : ISO13485 / MDR CE / FDA enregistré (États-Unis).
- Capacité de charge : 250 kg.



118.0



0.94



176.0x72.0x74.0 cm